



PÁŤÁCI
ČÍSLO 2
VÁNOČNÍ VÝDÁNÍ





libat se pod
jmelím



cpát se
cukrovím



koukat na
filmy

lenořit
v teplých
ponožkách



jít bruslit

zapálit
adventní
svíčku



pouštět
lodičky

Vánoce

jak je máme rádi



natrhat si
vetvičky



zabalit
dárky



rozkrojit si
jablíčko



nazdobit
stromček

ohrát se u krbu



popíjet
svarák



Vánoční zvyky a pověry

O Vánocích a hlavně o Štědrém dnu se od nepaměti věří, že má tajemnou moc, s jejímž přispěním se dá budoucnost nejen předvídat, ale může se i ovlivnit.

Rozkrajování jablka – komu tvoří jaderník hezkou pravidelnou hvězdičku, bude dlouho živ a šťasten. Kdo má křížek, brzy zemře.

Barborky – na svátek sv. Barbory se utrhnou třešňové větvičky, kterými se vyzdobí pokoje. Dříve dívky dávaly větvíčkářům jména chlapců a věřily, že se vdají za toho, čí větvička rozkvetne.

Patky od vánoček – která dívka sebere o vánocích devět patek od vánoček, do roka se vdá.

Házení střevícem – dívka se zády otočí ke dveřím a hodí střevíc přes rameno. Pokud dopadne špičkou ke dveřím, dívka se vdá.

Lichý host – nikdy se nedávejte zvat do rodiny, kde byste o Štědrém večeru byli lichými. Nevěstí to nic dobrého.

Louskání ořechů – když začínáte u stolu louskat ořechy, první čtyři prozradí, jaké je vaše zdraví. Jsou-li jádra pěkná bílá, je všechno v nejlepší pořádku. Jsou-li načernalá, znamená to nemoc a všechna čtyři jádra černá znamenají smrt.

Šupiny z kapra – dávají se pod talíř, nebo do peněženky, aby se tě držely v příštím roce peníze. Někde dávají i koruny.

Čočka – večeří se čočka, aby se člověka držely peníze.

Lití olova – ze vzniklého obrazce se hádá, jaká bude budoucnost

Sedm hrnečků – pod každý hrneček se vloží jeden symbol. Peníz znamená bohatství, uhlí signalizuje nemoc, prsten svatbu nebo aspoň lásku, hřebínek varuje před nedostatkem, šáteček věští cestu, chléb štěstí a dudlík miminko. Pak stačí, když si zavážeme oči, zamícháme hrnečky a jeden si zvolíme. Tímto zvykem se hádala budoucnost.

Pouštění svíček – svíčky se pouští v ořechových skořápkách po vodě v nějaké nádobě. Komu odepluje svíčka ode všech nejdál, tak se dostane také od rodiny nejdále – na školu, odcestuje...

Zapalování františků a purpury.

Věšení jablek, mrkví, oříšků na stromy v lese pro zvířata.

Zlaté prasátko – pokud se drží celý den püst, uvidí člověk večer zlaté prasátko.

VÁNOCE – TRADICE A POVĚRY

Vánoce jsou jedny z nejkrásnějších svátků v roce, které se neslaví jen u nás, ale i jinde na světě. Podle křesťanského náboženství jsou to svátky narození Ježíše Krista – 24. prosince. Jaký je původ slova „Vánoce“?

Toto slovo žije už do pradávna. Je vlastně zkomoleninou. Naši předkové slavili slunovrat od 21. prosince do Nového roku – tedy 12 svátečních dnů – to byly kdysi symboly 12 příštích měsíců. Svátkům zimního slunovratu se říkalo „čas o 12 nocích“, později dvanáctnoce“, „dvánoce“ a nakonec „Vánoce“.

Štědrý den

Patří k nejvýznamnějším dnům v roce. S Vánoce se pojily i pradávne zvyky, spojené s věštěním budoucnosti. Završením tohoto slavnostního dne byla večeře.

Štědrovečerní večeře

Dříve se na štědrovečerním stole objevovala jídla symbolická – houby, hrách, jáhly, vánočka. Ryby dříve jedli jen v jižních Čechách a odtud se teprve rozšířily do ostatních krajů. V dobách, kdy nebyla čokoláda a jižní ovoce, se podávalo domácí ovoce, jídla s medem – doma pečené oplatky spleené medem a také krupice s medem. K večeři se mohlo zasednout, až když ponocný zatroubil na pastýřský roh pěknou koledu. Na Valašsku se začalo večeřet, až když na nebi vyšla první hvězda. Na Štědrý den se myslelo i na dobytek, drůbež, psa i kočku. V tento vánoční den prý zvířata rozumí lidské řeči a stěžují si na špatné zacházení. Proto i dnes někteří lidé věší pro zvířátka v lese na stromy jablka, mrkve, oříšky... Dnes se v rodinách podává rybí polévka, smažená ryba, řízek nebo klobása s bramborovým salátem.

Vánočka – dříve nazývaná jako „calta“. Její původní chlebový tvar byl hněten na „húsky“, „štědrovnice“, „pletence“, „vrkoče“ a zejména „vánočky“ napodobující dítě v peřince.

Symboly Vánoc

Dnes je symbolem Vánoc stromeček, ale dříve to byly jesličky nebo také říkáme betlém. Lidé si jesličky vyráběli ze dřeva, z hlíny, vosku, ze sádry, malovali je na dřevo i na papír. Vždy, ale představovaly ten známý výjev svaté rodiny s děťátkem v chlévě, v pozadí město Betlém a zářící kometa.

Mezi nejkrásnější betlémy svého druhu patří vyřezávaný třebechovický betlém ve východních Čechách se 400 pohyblivými figurkami. Tradici jesliček nahradila tradice nová – vánoční stromeček. Zvyk zdobit vánoční stromeček k nám přišel někdy v polovině 19. století z německých měst. Dnes si bez vonícího stromku Vánoce nedovedeme představit.

Vánoční dárky

V naší vánoční tradici si děti představují, že naděluje malý Ježíšek, tajně. V průběhu Štědrého dne či večera přináší nejen dárky, ale i ozdobený vánoční stromek. Zvoneček pak oznámí nadílku.

Jak si zpříjemnit Vánoce




Ahoj, já jsem Rosi.

Dnes vám ukážu, jak si zpříjemnit vánoce.



Vezměte si něco pohodlného na sebe, uvařte si váš oblíbený čaj, zapněte si pohádky nebo filmy, zapalte si svíčky nebo aroma lampu s vánoční vůní, k čaji si vezměte cukroví a relaxujte. Nikam nespěchejte a radši si užijte vánoce.

Přeji Veselé vánoce



Ahoj, já jsem Kačka

a ukážu vám nějaké cviky pro štíhlou linii.

A pokud jste četli první díl časopisu tak jste se seznámili s jídelníčkem.

Takže jdeme na to.

Budete potřebovat: cvičicí podložku, gumu na cvičení (nebo švihadlo) a švihadlo.

Takže pomůcky už máme, tak jdeme na to.

Cviky

1. protáhněte se
2. 10 kliků
3. 20 dřepů
4. 5 angličáků
5. 30 vteřin v prkně
6. 50 přeskoků přes švihadlo snožmo
7. 20 přeskoků přes švihadlo na pravé noze
8. 20 přeskoků přes švihadlo na levé noze
9. na závěr se zase protáhněte



prkno

Tak jsme si trochu zacvičili. Ahoj a zase v dalším díle a taky si přečtěte o dekoracích a kosmetice u Ádi a Terky.

Kačka



PROTAHOVACÍ CVIKY

Ahoj ,

já jsem Adéla a dnes vám chci ukázat, jak si udělat prostírání jako na tomto obrázku. Je to hodně jednoduché. Takže jako první je dobré sehnat si šišky, například v lese . Dál si můžete vyrobit hvězdy z papíru a nabarvit je, jak se vám zachce. Tady je mají zlaté. Potom si vezmete jakékoli květináče a šišku do nich zapíchnete . Dál si vezmete hvězdu a dáte jí nahoru šišky. Lepší je sehnat si větší šišku, bude se vám to dělat lépe . Jako úplně poslední si můžete stromečky nastříkat barvou. Tohle by bylo vše, doufám, že se vám můj článek líbil.

VESELÉ VÁNOCE.











1. Díl


Návody na kreslení

připravte si pravítko a můžeme začít!!

Sofie Tampírová.

1. 	2. 	3. 	4. 	4. ahoj já jsem Sofie a budu kres návody na kreslení
5. 	6. 	7. 	7. hezké a jednoduché uvidíme se v 2. Díle ahoj. 😊 💕	

Sofie Tampírová.



Ahoj jsem Terka,

dneska vás provedu kosmetikou. Myslím, že se vám to bude líbit.

Tak jdeme na to.



Tak a tohle byste si mohli udělat na vánoce.

Uděláte to tak, že nanesete růžový odstín.

Potom si ,kdo chce, namalujete linky.

Nakonec si vezmete třpytky a srovnáte si je do tvaru stromečku.

Nad stromeček si dáte koupěnou hvězdu. Kdo umí hezky stříhat, tak si může hvězdičku vyrobit.

A máte hotovo.

Určitě budu ráda, když se podíváte na náš celý školní časopis.

Tak hezké Vánoce

Ahoj Terka

V Á N O Č N Í

R E C E P T Y

Ahoj, já se jmenuji Anička

a připravila jsem pro Vás recept na [máslové sušenky](#).

Připravte si:

- špetku soli
- 100 g Korunního cukru moučka
- 300 g strouhaných mandlí
- 50 g mandlové mouky
- 2 bílky
- 1 dobrá špetka soli
- 100 g Korunního cukru moučka
- 300 g strouhaných mandlí
- 50 g mandlové mouky
- 150 g tvarohu (20% tuku)
- 1 polévková lžíce kukuřičné mouky
- Strouhaná kůra z jednoho pomeranče
- Strouhaný kokos na obalení
- **Papír na pečení**

Postup:

Bílky šlehejte se solí. Pomalu přidejte polovinu moučkového cukru a šlehejte dále, dokud nevznikne hustý sníh. Přidejte mandle, mandlovou mouku, tvaroh, kukuřičnou mouku, zbytek moučkového cukru a pomerančovou kůru, vše spolu promíchejte. Ručně vytvarujte kuličky o průměru asi 1,5 cm a obalte je v kokosu, poté je položte na plech vyložený papírem na pečení a vložte do předehřáté trouby.

Pečte na středním roštu 180 ° C (horní / dolní pečení) asi 15 minut.

Tento recept je pro 30 sušenek.

Dobrou chuť Vám přeje Anička

Ahoj, zdraví Vás Domča a Anet a připravily jsme pro Vás recept na

Vánoční perníčky

Připravíme si:

60g másla
250g hladké mouky
1 vejce
60g moučkového cukru
30g čokolády na vaření
2 lžíce medu
2 lžíce kakaa
1 balíček prášku do perníku.

Postup přípravy:

Máslo utřeme s cukrem a vejcem, přidáme med, kakao a strouhanou čokoládou. Nakonec vmícháme mouku s práškem do perníku. Vypracujeme těsto, které rozválíme na sílu asi 0,5 cm. Vykrájené tvary pečeme na vymaštěném a vysypaném plechu (nebo na plechu vyloženém pečicím papírem) poměrně zprudka asi 5 min. Hned po vytažení z trouby perníčky potřeme rozšlehaným vajíčkem. Po vychladnutí zdobíme hustou polevou utřenou z přesátého moučkového cukru a citronové šťávy (nebo jednoho bílku).

Dobrou chuť :)



Náčelník městské policie koupil trezor, svolal své podřízené a řekl:

„Toto je nejbezpečnější trezor u nás. Má osmimístný kod. Jsou to sice samé čtyřky, ale neřeknu vám, v jakém pořadí.“

Před školou visí cedule:

„Řidiči, pozor, nepřejeďte děti!“

Druhý den na ceduli přibylo: „Počkejte si na učitelku!“

„Mám na zahradě samé kameny.“

„Tak proč nepěstujete něco jiného?“

V čem je výhoda nekvalitního horolezeckého lana?

...Budete ho mít až do smrti.

Včera jsem spálil 1200 kalorií.

Zapomněl jsem pizzu v troubě.

Je to z kovu, ale ohne to i malé dítě. Co je to?

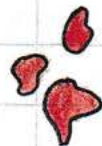
...Řetěz.



Ukázka naší školní práce

Chcete vědět, co se učíme ve vlastivedě a přírodovědě?

Český granát



Název českého granátu pochází z latinského slova granatum malum, což česky znamená granátové jablko. Největší naleziště granátů je v Českém středohoří. Největší umělecká sbírka o více než 600 příkladech z období od středověku do poloviny 20. století je v Národním muzeu v Praze. Granát je moc hezký kámen, má silnou schopnost, dodává energii. Přispívá k nabrání nových sil a k jejich obnově. Pročišťuje čakry a dodává jim novou energii. Tvrdí se, že granát dokáže varovat před blížícím se nebezpečím, a již od pradávna se užívá jako amulet. V Podsedicích se granáty těží v lomu, kde denně pracují 160 žen, z nichž některé vytěží 2,5 kilogramu granátů různých velikostí od 1,8 až 8 milimetrů. Těžba probíhá do hloubky čtyř metrů.

Nakreslila a napsala Sofie Tampiřová.

Český
granát




Prosinec
Od Anny Kolínské

Je Prosinec a vrabele prosí
mějte lásku v duších
a listonoši klapky nosí
na promrzlých uších.
Spí velké uhlí,
spí bílá kachrada,
spí světa půl,
mráz řeku opráctá.
Slyš, koledu si dítě zpívá
hlas má' trošku sklivý
a v jablku se hvězda skrývá
budem dlouho živi.

(Když se zamiluje kůň)



NĚCO SI PŘEJ
BUDOU VÁNOCE



Slovensko

oficiálním názvem **Slovenská republika**, je vnitrozemský stát ležící ve střední Evropě. Na východě sousedí s Ukrajinou, na jihu s Maďarskem, na jihozápadě s Rakouskem, na západě s Českem a na severu s Polskem. Počet obyvatel je okolo 5 a půl milionu lidí. Hlavním městem je Bratislava, která leží na řece Dunaji. Je centrum obchodu a průmyslu. Úředním jazykem je slovenština. Slovenskou prezidentkou je v současné době Zuzana Čapútová.

Do konce roku 1992 tvořily Slovensko a Česká republika společný stát. Neshody mezi českými a slovenskými politiky vyústily roku 1993 v rozdělení Československa, jehož důsledkem vznikla Slovenská republika jakožto samostatný slovenský stát. Od roku 2004 je Slovensko součástí NATO a Evropské unie, v roce 2009 byla v zemi zavedena jednotná evropská měna euro.

Jednu z nejvýznamnějších řek protékajících Slovenskem představuje Dunaj, který spolu s Moravou tvoří slovenskou jihozápadní hranici. Nejdelším slovenským vodním tokem je Váh.

Většinu území státu zabírá pohoří Karpaty, jehož nejvyšší části jsou Vysoké Tatry, s nejvyšším bodem - Gerlachovský štít, dosahující výšky 2 655 m. V Tatrách nalezneme mnoho jezer, která se nazývají plesa. Nádherná neporušená příroda je také v Nízkých Tatrách, Malé a Velké Fatře nebo ve Slovenském krasu, ve kterém jsou krápníkové jeskyně. V podhorských a horských oblastech se pase skot a ovce. Z ovčího mléka se zde vyrábí ovčí sýr a bryndza. Nejznámější slovenské jídlo jsou Bryndzové halušky.

Na Slovensku se vyskytují rozličné druhy rostlin a zvířat. Vedle běžných zvířat žijí ve slovenských národních parcích medvědi, vlci, ryši, divoké kočky, svišti, vydry, kuny, norci a kamzíci (kteří jsou celostátně chráněni).

V zemi žijí silná maďarská a početná romská menšina.

Vysoké Tatry – Štrbské Pleso



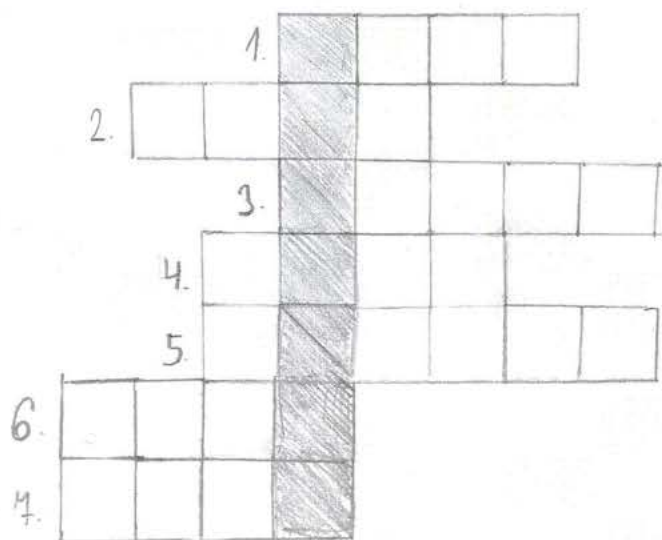
Vlajka Slovenské republiky.



Napsal Richard Motlíček

Tajenka: bláznivá škola

Zvířata



1. Má černé pruhy, ale zebra to není.
2. Je téměř největší zvíře a žije ve stádě.
3. Je to obří pták s obřím zobákem.
4. Žije ve vodě a ráda skáče.
5. Je to had, a je „slepý“.
6. Pomáhá jim lesích a slouží i na jízdu.
7. Je velký a má chobot.

