


DVOJKÁ

červen 2026




Těšíme se na prázdniny

Těšte se na naše prázdninové tipy
na sporty, koupání, výlety, osvěžení,
ale připomeňte si i úspěšné akce druhého pololetí.

Obsah

Prázdninový vzkaz pana ředitele.....	3
Slovo pracovníka péče a podpory.....	4
Zpravodajství	5
Rozhovory s asistentkami pedagoga	7
Vtipy na prázdniny	9
Domácí mazlíčci v létě	10
Prázdninové tipy na koupání	12
Vodní sporty.....	13
Recepty na letní osvěžení	15
Škola našima očima	17
Plán akcí na příští školní rok.....	18
Víš, že...?	19
Přijmeme redaktory.	19
Soutěž „Veselé prázdniny“	20



Prázdninový vzkaz pana ředitele

Milí žáci, vážení rodiče a zákonní zástupci, milé kolegyně a kolegové,



Školní rok je za námi a nastává období, na které se většina z nás těší již od prvních jarních dnů – letní prázdniny. Dovolte mi, abych vám všem poděkoval za celoroční práci, spolupráci, trpělivost a energii, kterou jste věnovali vzdělávání, výchově i společnému životu na naší škole.

Žákům přeji, aby si prázdniny užili naplno. Ať je čekají dobrodružství na táborech, výlety s rodinou, sportovní zážitky nebo jen zasloužený odpočinek doma, přeji jim mnoho radosti, nových zkušeností a krásných vzpomínek. Nezapomínejte však ani na bezpečnost a na chvíle s dobrou knihou, které mohou být příjemným zpestřením letních dnů.

Rodičům a zákonným zástupcům děkuji za podporu, kterou svým dětem i škole během celého roku poskytovali. Vaše spolupráce je pro nás velmi důležitá a pomáhá vytvářet prostředí, ve kterém se dětem dobře učí i vyrůstá.


Poděkování patří také všem zaměstnancům školy. Učitelům za jejich každodenní práci, trpělivost a nasazení, ale i provozním a administrativním pracovníkům, bez nichž by škola nemohla fungovat.

Přeji vám všem klidné, slunečné a pohodové léto plné odpočinku, zdraví a příjemných setkání. Načerpejte nové síly a energii do dalšího školního roku.

Těším se na shledanou v září a přeji nám všem šťastný návrat do školy po prázdninách.

S přáním krásného léta

Mgr. Jiří Němeček
ředitel školy
ZŠ Kolín II., Kmochova 943, Kolín



Slovo pracovníka péče a podpory

Chtěl bych poděkovat za možnost přispět do prázdninového vydání školního časopisu a využít tak možnost vyjádřit své dojmy z uplynulého školního roku. Nemohu se totiž ubránit dojmu, že jsme tento rok všichni společně přispívali ke kultivaci příjemného, otevřeného a všem přístupného školního prostoru – a to není v dnešní době žádnou samozřejmostí. Jsem za to vděčný a doufám a přeji si, aby to v minimálně podobném duchu pokračovalo i v následujících obdobích.

Za mě osobně chci říct, že jsem moc rád, že se mi občas daří potkávat se ve volných chvílích s různými učiteli z obou stupňů, s asistentkami pedagoga, vychovatelkami či vedením školy a společně sdílet naše příběhy, které denně žijeme a zkušenosti, které denně nabýváme. I tyto krátké rozhovory, při kterých se, pro mnohé s promínutím výkonově orientované osoby, nic nevyřeší, vnímám jako důležitou součást celkového dialogu o tom, jak se ve škole máme, co se nám líbí, co se nám nelíbí a co bychom třeba potřebovali zlepšit, vyříkat si s jinými učiteli, rodiči, žáky apod.

Jsem rád, že kromě žáků, pro které se tu snažím samozřejmě být nejvíce, důvěru získávám občas i od samotných pedagogů, které mohu podpořit v těžkých chvílích, dát jim možnost sdílet své názory, emoce a nasměrovat je případně na další odborníky či služby odpovídající jejich potřebám. Jakým potřebám? Například doporučení psychoterapie při hlubších psychických obtížích, facilitaci či supervizi při zmínce tématu, které vnímám, že prostupuje pedagogickým sborem aj.

Nemohu opomenout stěžejní část, a to práci s dětmi. Zde bych chtěl poděkovat za to, s jakou důvěrou,



autenticitou a lidskostí ke mně na konzultace většina dětí a dospívajících přichází. Dětské příběhy a zkušenosti jsou často velmi těžké, plné opravdových traumat, nespravedlností apod. Jsem rád, že mohu přijít a být pro klienty alespoň dočasným bezpečným přístavem, kde se nemusí ničeho bát a mohou se svobodně zamýšlet na svém. Já, pracovat se svými emocemi, názory a dilematy. Zároveň si minimálně odnáší zkušenost bezpodmínečného přijetí, což je jedna ze základních potřeb, které se bohužel z domácího prostředí dětem často nedostává a z čehož nejčastěji pramení různé psychické obtíže.

Tento prostor, kdy cítím, že klienti si mohou sundat jednu z mnoha masek, které jsou součástí jejich každodenních rolí, nadechnout se a být chvíli opravdu samy sebou a zaměřit se na to, na co potřebují, vnímám asi jako největší benefit.

Věřím, že jsme společně i tento školní rok pomohli nasměrovat několik dobrých duší žáků a rodičů na pro ně lepší cestu a jsem rád, že toho mohu být součástí.

Celému personálu, žákům a jejich rodinám přeji krásné letní prázdniny! :)

Mgr. Jakub Kříž

Zpravodajství

POJĎTE S NÁMI DO VESMÍRU

Naše škola pořádala výlet do planetária v Praze. Cílem bylo dozvědět se něco o vesmíru a planetách. Všem se nám to líbilo, rozhodně doporučuji.

Text: Maxmilian Jakubec, 4. A

Foto: Jitka Motáková, třídní učitelka 4. A

V lednu letošního roku jeli žáci tříd 4.A a 3.B autobusem na výlet do Prahy. Autobus nás dovezl až do planetária ve Stromovce. Před budovou planetária jsme obdivovali model měsíčního modulu. Uvnitř v hale jsme si prohlédli raketoplán Atlantis. Vypadal jako letadlo, ale byl větší.



obchůdek a tam si děti kupovaly suvenýry, například: záložky do knížek, plyšáky, hlavolamy, nebo pití a jídlo. Všem dětem se program líbil a těšíme se na další výlet.



Po svačince nás čekal asi hodinový zajímavý program s názvem „Dobrodružství ve Sluneční soustavě.“ Bylo to jako v kině jen bez plátna a promítalo se na zeď a strop. Pan přednášející nám například povídal, jak poznat Polárku nebo jak rozeznat planetu od hvězdy. Také nám ukázal naučný film pro děti o vesmíru. O patro níž byl



MASOPUST VE ŠKOLE

Text: Petr Černý

Foto: redakce

V únoru jsme si připomněli tradiční svátek, který mnoho let provázel naše předky. Říká se, že masopust byl skoro jako páté roční období (jaro, léto, podzim, zima, masopust). Bylo to období očekávání jara, kdy končila zima a již se nemusely brát ohledy na úzkostlivé ochraňování zásob jídla.

Masopust byl obdobím mezi Vánocemi a předvelikonočním půstem. Začínal po svátku Tří králů a končil popeleční středou. Díky pohyblivým velikonočním svátkům tak masopust mohl trvat od jednoho a půl do dvou a půl měsíce. K masopustu patří hodování, zabijačky, zábava, průvody masek a také svatby.

My jsme si ve škole nachystali přehlídku masek. V galerii můžete posoudit, jak to našim žákům (ale i pedagogům) slušelo.



Rozhovory s asistentkami pedagoga

Petra Hermanová (ptala se Tereza Hnojská)

V čem spočívá práce asistentky?

Práce asistentky spočívá v pomoci učitelce nebo učiteli, pokud potřebuje žák dovysvětlení učiva. Někdy pokud má žák problém s chováním, tak třeba usměrnit to chování, nebo nějak motivovat k práci, když nechce pracovat.

Je to psychicky náročná práce?

Ano je. Někdy ta práce fakt dokáže být náročná, když třeba žák nechce pracovat, tak ho stále motivovat. A někdy se úplně nedaří, aby ta spolupráce byla na dobré úrovni.

Jak se chystáte do práce?

Podle předmětů, které nás ten den čekají, si připravím učebnice, vzpomenu si na poslední látku, co žáci probírali. Připravuji si pomocné tabulky, někdy si беру pomůcky, protože někteří žáci je vždy nemají. Ale snažím se to nedělat často, aby na to nespolehali.

Co byste změnila na svojí práci?

Úplně nevím. Asi jen to, že někdy není taková zpětná vazba od těch žáků, kterým zrovna pomáhám, že by tu práci nějak ocenili

Myslíte si, že práce asistentky je těžší než být učitelkou?

Každá práce má nějaká svá úskalí. Je to určitě víc náročnější pro učitele. Musí si různě připravit a asistentka je jen taková výpomoc.

Než jste byla asistentkou byla jste učitelkou?

Ne byla, a ani si to moc neumím představit.

Věra Sládečková (ptal se Maxmilián Jakubec)

V čem spočívá práce asistentky?

Pomáhat dětem, které to potřebují. Podporovat je, když jim něco nejde.

Jedná se o psychicky náročnou práci?

Někdy ano.



Jak se chystáte do práce?

Každodenně. Domluví se s paní učitelkou, co je ten den potřeba, čím mohu být nápomocná, co je potřeba dělat s jakým žákem, který ten den vyžaduje podporu asistentky.

Co byste na své práci změnila?

Přála bych si, abych dokázala být trpělivá v každý okamžik.

Co si myslíte, je lepší být paní učitelkou nebo asistentkou?

Každá práce má své pro a proti. Pro mě jako pro člověka bez vzdělání učitele je vhodnější pozice paní asistentky.

Monika Skorka (ptala se Tereza Hnojská)

V čem spočívá práce asistentky?

Já jsem nastoupila jako asistentka a pedagog pro žáka s poruchou chování, který se za mého působení výrazně zlepšil, takže potřebuje moji pomoc už úplně minimálně.

Je to psychicky náročná práce?

Ano je to hodně psychická práce. Myslím si, že bych byla úspěšnější u malých dětí.



Jak se chystáte do práce?

Jezdím do školy dřív (mám to poměrně daleko). Dám si ranní kávu, kouknu se do školy online, co tam je nového. Jelikož mám ranní kroužky a doučování, tak ještě toto a pak jen čekám, až zazvoní na hodinu.

Co byste na svojí práci změnila?

Asi zapracovat na větší spolupráci asistentů a učitelů.

Co si myslíte, je těžší práce učitelky nebo asistentky?

Každá práce má svoje výhody a nevýhody. Já jsem celý život chtěla být učitelkou, nakonec mám i vystudovanou speciální pedagogickou vysokou školu, která se právě zaměřovala na děti a lidi s nějakými poruchami atd. Ale nevím, každá práce má svoje.

Vtipy na prázdniny

K prázdninám patří zábava. K zábavě patří vtipy. Pár jich tu pro vás máme.

Připravil Maxmilián Jakubec.

Manžel vstal z křesla a šel do kuchyně. V tu chvíli spadly těžké hodiny přesně na místo, kde předtím seděl. Manželka jen suše řekla: „Ty hodiny se pořád opožďují!“

„Pane doktore, opravdu mne budou operovat studenti?“

„Ano.“

„A co když umřu?“

„Dostanou pětku.“

Co dělat, když potkáte medvěda? Vůbec nic, medvěd se o všechno postará sám.

"Kukačko, zakukej, kolik mi ještě zbývá let."

"Ku."

"Proč tak má...?"

Kam se hrabe Chuck Norris. SpongeBob umí grilovat pod vodou.

Když se řekne: "Ty víš kdo," vybaví se vám Lord Voldemort.

Když Lord Voldemort řekne: "Ty víš kdo." Myslí tím Chucka Norrisa.

Tu lásku na dálku už nevydržím. Stěhuji si ledničku do pokoje.

Farář se ptá Pepíčka: "Modlíte se doma před jídlem?"

Pepíček: "No, jen když máme jíst houby, co nasbíral táta."



Domácí mazlíčci v létě

Text: Tereza Hnojská

Léto pro naše mazlíčky může být fakt makačka. Hlavně když je 30 °C a víc. Přinášíme pár tipů, jak vytvořit mazlíčkům komfortní zónu.

Stálý přístup k vodě

Čerstvá chladná (ale ne ledová) voda musí být pořád k dispozici. Venku měň častěji, v teple se rychleji odpařuje a kazí.

Ledové triky: do misky můžeš hodit pár kostek ledu nebo psovi vyrobit „psí zmrzlinu“ ze zamraženého vývaru. Dobré jsou taky tzv. **lízací podložky**. Můžete na ni dát jogurt, konzervu nebo to, co má váš pejsek rád. Pak dát zmrazit a je hotovo.



Foto: darky.cz

Změna režimu

Chodte ven brzy ráno nebo pozdě večer, kdy je vzduch i zem chladnější.

Test dlaně: pokud neudržíš ruku na asfaltu 5 sekund, je příliš horký i pro psí tlapky, takže raději volte trávu nebo les.

Kritickým varováním je auto!

Nikdy nenechávej zvíře v zaparkovaném autě, ani na pár minut a ani s pootevřeným okénkem. Teplota uvnitř může během chvilky vyletět na smrtelné hodnoty.

Příznaky přehřátí: zrychlené dýchání, nadměrné slinění, jasně červené dásně nebo dezorientace. Pokud tohle uvidíš, okamžitě zvíře přesuň do chladu a kontaktuj veterináře.



Obrázek: facebook.com/packaproutlkace



Pozor na slunce

Zvířata se světlou srstí nebo lysými místy (uši, čumák) se mohou spálit. Používej jen **speciální opalovací krémy pro zvířata**, ty lidské pro ně mohou být toxické.

Srst neholit. Srst funguje i jako izolace proti teplu a ochrana před UV zářením. Raději jen vyčesávej podsadu.



Foto: spokojenezvire.cz



Foto: naturitas.cz

Ochlazování

Důležité je postupné chlazení. Pokud psa poléváš vodou, začni od tlapek a břicha, nikdy ne rovnou na záda nebo hlavu ledovou vodou – hrozí šok!

Venku musí mít zvíře vždy možnost odejít do úplného stínu. Pozor na kotce a boudy, kde se vzduch často nehýbe a teplota tam stoupá.

Náš tip: skvělá je **chladicí podložka** nebo mokrý ručník, na který si zvíře může lehnout.



Foto: deminas.cz



Prázdninové tipy na koupání

Text: Veronika Haklová

Písník Hradištko I u Kolína

(také známý jako jezero Hradištko) je jedním z nejoblíbenějších míst pro přírodní koupání v regionu, ceněné zejména pro svou čistou vodu.



Pískovna Pod Hospodou v Hradištku I

je oblíbená pro svou velmi čistou vodu a písčitou pláž s pozvolným vstupem, která je zdarma přístupná.

Písník Žehušice

nabízí klidné přírodní koupání s čistou vodou v neudržovaném areálu, kde se neplatí žádné vstupné.



Rekreační areál Zbraslavice

je rozsáhlé středisko u Starého rybníka, které je oblíbené zejména pro skupinové akce, ale nabízí zázemí i pro rodiny.

Vodní sporty

Text: Maxmilian Jakubec

Na vodě můžeme hrát spoustu sportů a užít si v ní hromadu zábavy. Připravil jsem si pro vás několik tradičních i méně tradičních, které můžete o prázdninách zkusit.

Kánoe

Kánoe je malý člun vyrobený ze dřeva nebo plastu. Na kanoistiku potřebujete pádlo a plovací vestu. Pokud ale pojedete divokou vodu, kde mohou být kameny, tak byste neměli zapomenout ani na helmu. Většinou se jezdí na řece. Je to i pro malé. Ale aspoň do patnácti se jezdí s dospělým. Dá se sjíždět třeba řeka Sázava nebo horní tok Labe.



Foto: Půjčovna lodí Samba

Raft

Raft je plochá, široká, gumová nafukovací loď. Může vézt maximálně šest dospělých lidí. Je dobrý pro začátečníky, protože se skoro nedá převrhnout. Také nikdy nejedeš sám, protože máš vždy s sebou ještě někoho. Je daleko pomalejší než kánoe, protože je větší a má větší odpor. Dá se jezdit třeba na Labi nebo na Sázavě.



Foto: redakce

Foil

Foil je větší prkno s tyčí a na té tyči je druhé, menší prkno. Na tom velkém stojíte, a to dolní je ponořené ve vodě a nadnáší vás. Začátečníci většinou jezdí rychlostí 15 až 20 kilometrů za hodinu ale pokročilejší zvládnou 25 až 35 kilometrů za hodinu. Foil je hodně rychlý, protože nemá ve vodě skoro žádný odpor. Jezdí na něm jenom jeden člověk, víc by se nevešlo. Může se lehce převrhnout. Dá se s ním jezdit třeba na jezerech nebo rybnících, ale nejlepší to je u moře. V našem okolí bych doporučil ho zkusit třeba na Hradištku.



obrázek: southistriaexperience.com

Paddleboard

Paddleboard je plovák, na kterém se stojí nebo klečí, a k pohybu se používá dlouhé pádlo.



Většinou na něm jezdí dospělí a větší děti, ale mohou si s ním hrát i malé děti. Je to lehké na naučení, protože jen stojíš a pádluješ, většinou pomalu. Jen je třeba držet rovnováhu. Můžete z něho lehce spadnout nebo se překlomit. Jezdí pomalu, protože má ve vodě větší odpor než foil. Dá se s ním jezdit na rybníku, na jezeře nebo moři, ale můžete to zkusit klidně i na Labi nebo Hradištku.

obrázek: shutterstock.com

Ať si vyberete jakýkoli vodní sport, tak doufám, že si s ním užijete zábavu. A když si nevyberete, tak si užijte zábavu jen tak u rybníka, u řeky nebo u moře klidně po svém.

Minikvíz

Přiřaďte k obrázkům správný název.

Foil

Kanoe

Paddleboard

Raft



Recepty na letní osvěžení

K létu patří teplo a k teplu patří chladné osvěžení. Přinášíme vám tipy na osvěžující nápoje a chuťovky, které zvládnete připravit i doma.

Text: Berenika Třešňáková

OSVĚŽUJÍCÍ DRINKY

OKURKOVÁ LIMONÁDA:

POTŘEBUJEŠ:

Salátovou okurku

Šťávu ze 2 citronů

2-3 lžíce medu nebo cukru

1l vody

Led

Hrst máty



Foto: S vášní pro jídlo

1. Okurku oloupej (pokud je bio, nemusíš) a nakrájej na kousky.
2. Rozmixuj ji do hladka (raději pod dohledem dospělého).
3. Směs můžeš přecedit přes sítko (pro jemnější chuť), ale není to nutné.
4. Přidej šťávu ze 2 citronů a med nebo cukr.
5. Dolij studenou vodou a dobře promíchej.
6. Podávej s ledem a limonádu ozdob lístky máty nebo plátky citronu, okurky.

MELOUNOVÁ LIMONÁDA:

POTŘEBUJEŠ:

800 g červeného melounu

Šťávu z 1-2 limetek (nebo citronu)

1-2 lžíce medu nebo cukru)

300-500 ml studené vody (perlivé nebo neperlivé)

Hrst máty

Led



Foto: recepty.cz

1. Meloun nakrájej na kostky a odstraň pecky.
2. Rozmixuj do hladka (raději pod dohledem dospělého).
3. Můžeš přecedit přes sítko pro jemnější konzistenci.
4. Přidej šťávu z limetky a med nebo cukr.
5. Dolij studenou vodou podle toho, jak silnou chuť chceš.
6. Podávej s ledem a ozdob mátou nebo plátkem limetky.

LETNÍ SNACKY

MELOUNOVÁ PIZZA

INGREDIENCE:

1 kulatý plátek melounu (cca 2-3 cm silný)

Bílý jogurt nebo kokosový jogurt

Ovoce na ozdobení

Máta



Foto: fresh.iprima.cz

1. Meloun nakrájej jako pizzu na trojúhelníky.
2. Potři lehce jogurtem.
3. Ozdob ovocem a mátou.
4. Podávej vychlazené.

OKURKOVÉ ROLKY S LUČINOU

INGREDIENCE:

Salátová okurka

Lučina / krémový sýr

Čerstvé bylinky (pažitka, kopr)

Sůl a pepř

Plátek lososa nebo šunky (volitelné)



Foto: Prostřeno.cz

1. Okurku nakrájej na tenké dlouhé plátky (škrabkou).
2. Smíchej sýr s bylinkami.
3. Směsí potři plátky.
4. Přidej lososa nebo šunku a zaroluj.

BANÁNOVÉ NANUKY V ČOKOLÁDĚ

INGREDIENCE:

Banány

Čokoláda (volitelné)

Kokosový olej (trochu)

Oříšky / kokos / zdobení



Foto: carujeme.cz

1. Banány rozkroj napůl a napíchni na špejli.
2. Dej na 30 minut do mrazáku.
3. Rozpusť čokoládu s trochou oleje.
4. Do rozehráté čokolády namoč banán, posyp a nech ztuhnout.

Škola našima očima

Přečtěte si, jak vidí naši školu redaktoři školního časopisu.

Tereza Hnojská

Na této škole se mi nejvíc líbí, že při učení určité látky máme prostor jakkoliv se zeptat. A probíráme tu látku do detailu. Taky se mi líbí, že máme dlouhé přestávky, jako třeba 20 minut, což je pro mě ideální. Přes přestávku se stihnu najíst a pokecat s holkama a možná se i trochu něco naučit.

Ale nelíbí se mi, že některé hodiny jsou nudné. Když třeba celou hodinu píšeme jen do sešitu. A chtěla bych častěji používat tablety. Moc se mi taky nelíbí, že když je třeba venku -3 °C, tak otevíráme okna a pak je mi zima a jsem často nemocná. Ale někdy to je dobrý...

Celkově se mi škola docela líbí.

Maxmilián Jakubec

Mně se naše škola líbí. Máme moc hodné učitele a asistentky. Máme velkou školu a také tu máme výtah. Moc se mi líbí družina, protože má pořád nějaké akce, takže se děti nenudí. Ale nelíbí se mi hluk o přestávkách. Líbila se mi i naše stará škola, protože tam byla zahrada. Líbí se mi možnosti kroužků, například: keramika, 3D tisk, pokusníček nebo kuchtík. Výhoda je také to, že ve sklepě máme různá zvířata (například hady) a tam můžeme chodit v rámci kroužku přírodovědy. Dobré je i to, že máme pana psychologa. A také tu v přízemí máme automat na jídlo a pití. A v prvním patře je nový automat na vodu.

Berenika Třešňáková

Mně se obecně líbí na škole to prostředí. Přijde mi toto jako dokonalá škola. Líbí se mi přístup učitelů. Na této škole bych chtěla změnit: záchody, nebo mně napadlo, že by se mohl udělat bufet, nebo mít o přestávkách deskové hry ve třídách. Jinak bych už asi nic neměnila.

Plán akcí na příští školní rok

Na co se můžete připravit a těšit v příštím školním roce? Přinášíme přehled těch nejdůležitějších akcí.

Připravila Tereza Hnojská

Září:

Pěšky do školy

Sběr papíru

Říjen:

Soutěž “Není zvíře jako zvíře”

Listopad:

Den otevřených dveří

Prosinec:

Návštěva Mikuláše

Vánoční koncerty pro MŠ

Vánoční koncert pro žáky

Leden:

Lyžařský výcvikový kurz

Běžky

Únor:

Zápis do budoucí 1. třídy

Přijímačky nanečisto

Březen:

Jarní trh

Škola nanečisto

Matematická soutěž

Duben:

Přijímací zkoušky

Světový den zdraví

Den Země

Květen:

Dějepisná soutěž

Poznávací zájezd do Londýna

Červen:

Den dětí

Kolínské sportovní dny

Poslední zvonění



Víš, že...?

Tentokrát na téma „Kolín – naše město.“

Připravil Maxmilán Jakubec

... v Kolíně je dnes téměř **dvojnásobně více obyvatel** než před 100 lety?

... je v Kolíně evropsky významný **židovský hřbitov**?

... je v Kolíně jeden z **chrámů** postavený **Petrem Parlěrem**?

... se tu narodil známý kapelník a skladatel **František Knoch**?

... Kolínem projížděla první **koněspřežná železnice** v Evropě?

... kolínská řepařská drážka původně přepravovala **cukrovou řepu**?

Přijmeme redaktory.

Chceš, aby se tvé jméno pravidelně objevovalo na našich stránkách?

Chceš své spolužáky informovat o dění ve škole?

Chceš se podílet na tvorbě školního časopisu?

Pak hledáme právě tebe!

Napiš svůj zájem na adresu: **casopis.dvojka@zskolin.cz**.

V příštím školním roce se budeme scházet na kroužku školního časopisu.

Soutěž „Veselé prázdniny“

Vyhlašujeme prázdninovou soutěž pro všechny žáky naší školy. Pokud se chcete zúčastnit a vyhrát pěknou cenu, stačí poslat nějakou vtipnou fotku z prázdnin.

Podmínky soutěže:

Soutěže se smí účastnit jen žáci naší školy.

Fotografie zasílejte v průběhu prázdnin na adresu: casopis.dvojka@zskolin.cz.

Každý účastník smí do soutěže poslat nejvýše 3 fotografie.

Porota (redakční rada) vybere ze zaslaných fotografií 20 snímků.

O vítězi pak rozhodne hlasování žáků a zaměstnanců školy.

Vítězné fotografie budou otištěny v dalším čísle našeho školního časopisu.

Autoři vítězných fotografií budou odměněni.

